

Uživatelská dokumentace modulu

On-line objednávání dárců

Jihlava

*Generováno: 15.12.2020*  
*[www.tis-brno.cz](http://www.tis-brno.cz)*  
*[info@tis-brno.cz](mailto:info@tis-brno.cz)*

## Obsah

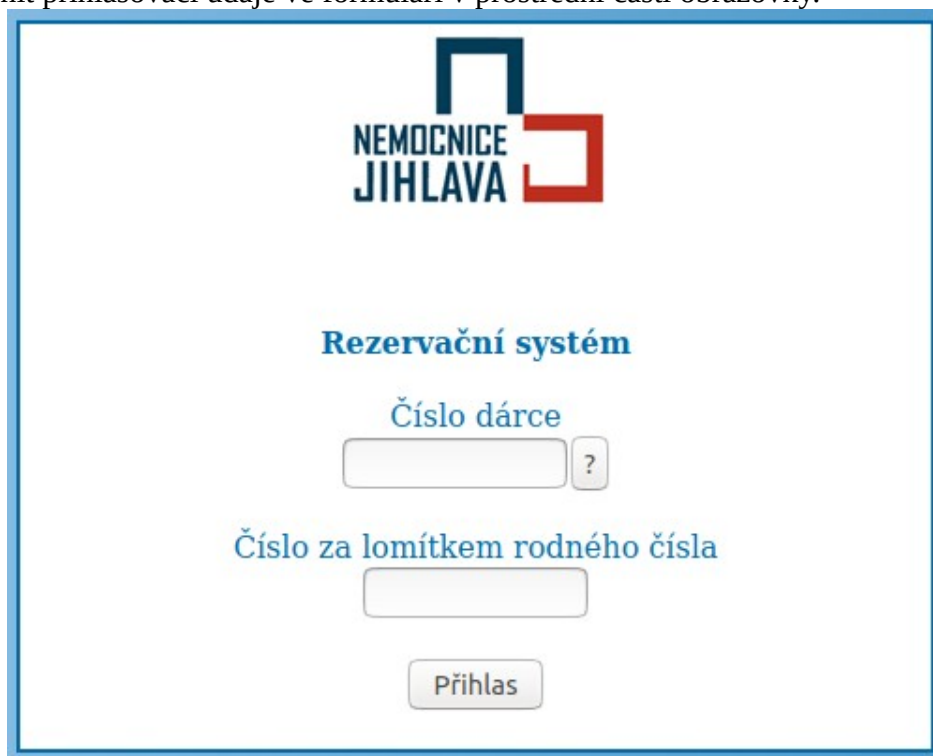
Úvod.....	2
Přihlášení do systému.....	2
Objednání termínu k odběru.....	2
Omezení objednávání.....	4
Zrušení objednaného termínu.....	4
Odhlášení z objednávkového systému.....	5

## Úvod

On-line objednávkový systém slouží k rezervaci termínů odběrů dárců krve přes internetové připojení. Dárce má možnost se pomocí webového prohlížeče objednat na jím zvolený termín. Webový objednávkový systém je napojen na objednávkový kalendář daného odběrového centra. Objednávky provedené dárce přes webový prohlížeč jsou uživatelům odběrového centra zobrazovány ve formuláři Objednávkový kalendář s možností dalšího zásahu.

## Přihlášení do systému

Po zadání zvolené internetové adresy je zobrazena úvodní obrazovka objednávkového systému. V její levé části je zobrazena aktivní políčko Přihlášení, které odpovídá prvnímu kroku uživatele, kdy je nutné vyplnit přihlašovací údaje ve formuláři v prostřední části obrazovky.

The image shows a login form for the 'Rezervační systém' (Reservation system) of 'NEMOCNICE JIHLAVA'. At the top is the hospital's logo, which consists of a blue square with a white 'N' shape and a red square with a white 'J' shape, with the text 'NEMOCNICE JIHLAVA' below it. The title 'Rezervační systém' is centered in blue. Below it are two input fields: the first is labeled 'Číslo dárce' (Donor ID) and has a small question mark icon to its right; the second is labeled 'Číslo za lomítkem rodného čísla' (Number after the slash in the ID number). At the bottom of the form is a button labeled 'Přihlas' (Login).

*Úvodní obrazovka přihlašovacího formuláře*

Přihlašovacími údaji do objednávkového systému jsou :

- **Číslo dárce** - uvedeno na průkazce (přihlašovací jméno)
- **Číslo za lomítkem rodného čísla** (heslo)

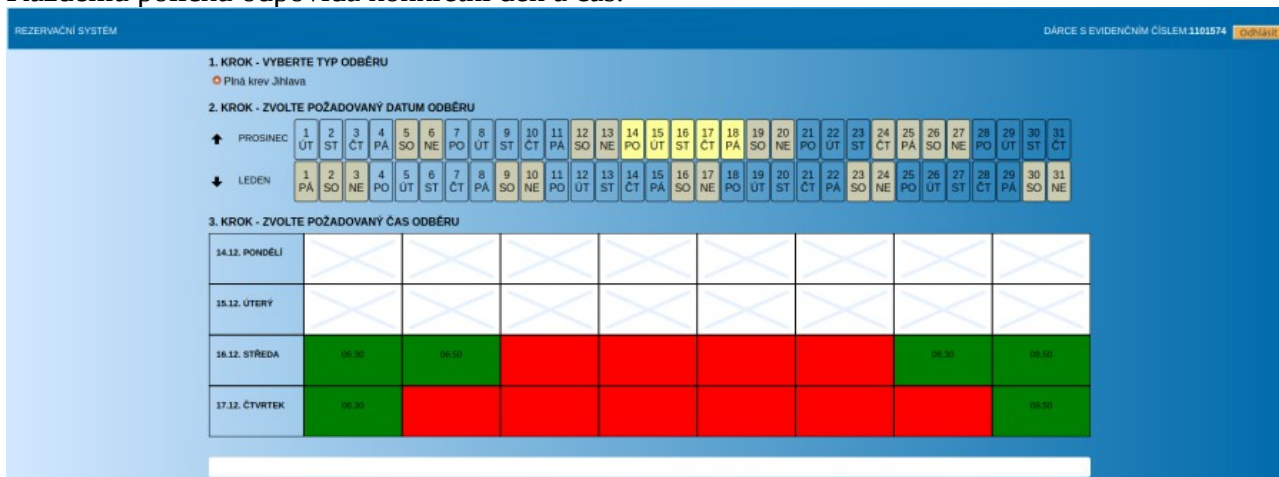
Po vyplnění přihlašovacích údajů musí dárce kliknout na tlačítko **Přihlas**, pomocí kterého dojde k přihlášení do systému a automatickému zobrazení objednávkového kalendáře.

Pokud dárce neuvedl správné, či neúplné přihlašovací údaje vygeneruje systém kontrolní hlášení a uživatel musí postup zopakovat.

## Objednání termínu k odběru

Po úspěšném přihlášení je zobrazen formulář pro výběr typu odběru a termínu objednání. Ve

formuláři je zobrazen kalendář s barevnou signalizací jednotlivých časových termínů k objednání. Každému políčku odpovídá konkrétní den a čas.



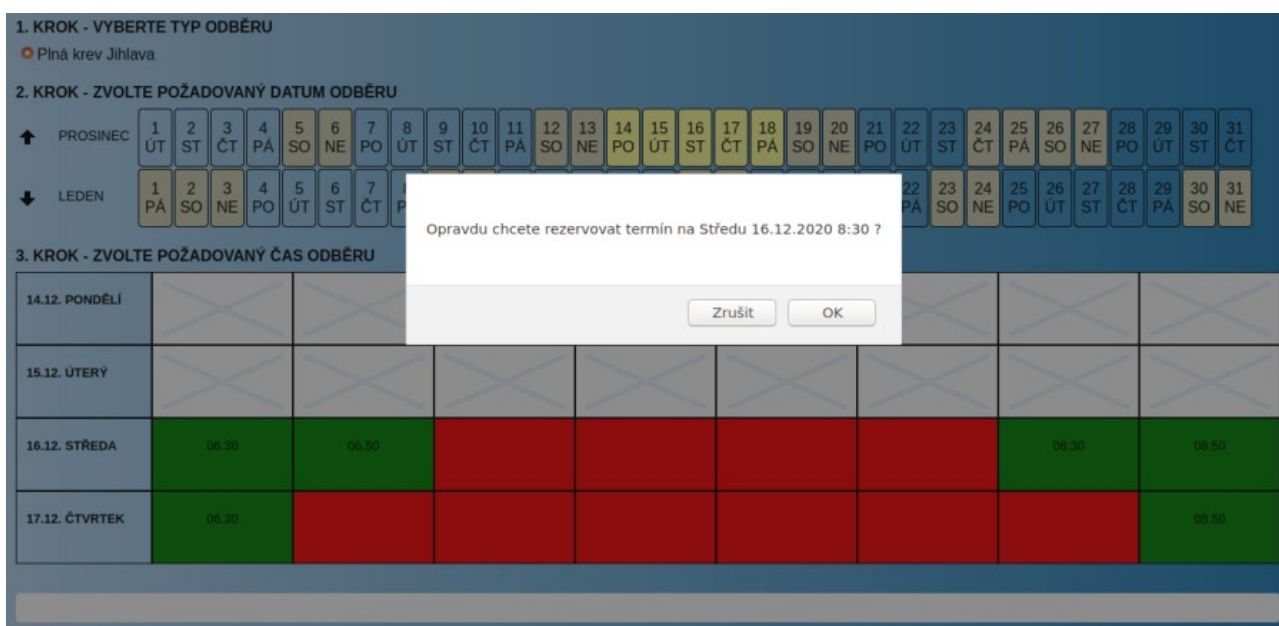
*Ukázka objednávkového kalendáře přihlášeného uživatele*

Barevná signalizace políček:

- **červená** - termín nevhodný k objednání (ochranná lhůta dárce od posledního odběru nebo obsazený termín)
- **zelená** - termín vhodný k objednání
- **žlutá** - objednaný termín dárce
- **šedá** - termín mimo pracovní dobu odběrového centra, nebo termín, který není pro dárce dostupný (blokace dárce atd.)

Nad týdenním objednávkovým kalendářem je zobrazen měsíční kalendář, pomocí kterého se dárce může pohybovat na jiné termíny než je zobrazený aktuální týden. Po kliknutí na vybraný den v měsíčním kalendáři dojde k překreslení objednávkového kalendáře dle výběru. Posun na jiný měsíc než je aktuálně zobrazen je možno provést kliknutím na šipku vlevo, zobrazenou u názvu měsíce.

Dárce se může objednat pouze na termíny označené zeleným polem!!



*Kontrolní dotaz vybraného termínu*

Po kliknutí na vybraný termín a kladném zodpovězení kontrolního dotazu dojde k objednání zvoleného termínu. Tento termín je vyznačen žlutým políčkem a současně je pod kalendářem zapsán údaj o rezervovaném termínu včetně času.

**1. KROK - VYBERTE TYP ODBĚRU**  
 Plná krev Jihlava

**2. KROK - ZVOLTE POŽADOVANÝ DATUM ODBĚRU**

↑	PROSINEC	1 ÚT	2 ST	3 ČT	4 PÁ	5 SO	6 NE	7 PO	8 ÚT	9 ST	10 ČT	11 PÁ	12 SO	13 NE	14 PO	15 ÚT	16 ST	17 ČT	18 PÁ	19 SO	20 NE	21 PO	22 ÚT	23 ST	24 ČT	25 PÁ	26 SO	27 NE	28 PO	29 ÚT	30 ST	31 ČT
↓	LEDEN	1 PÁ	2 SO	3 NE	4 PO	5 ÚT	6 ST	7 ČT	8 PÁ	9 SO	10 NE	11 PO	12 ÚT	13 ST	14 ČT	15 PÁ	16 SO	17 NE	18 PO	19 ÚT	20 ST	21 ČT	22 PÁ	23 SO	24 NE	25 PO	26 ÚT	27 ST	28 ČT	29 PÁ	30 SO	31 NE

**3. KROK - ZVOLTE POŽADOVANÝ ČAS ODBĚRU**

14.12. PONDĚLÍ																																			
15.12. ÚTERÝ																																			
16.12. STŘEDA																																			Zruš 08.30
17.12. ČTVRTEK																																			

**VÁMI ZVOLENÉ TERMÍNY:** 16.12.2020 08.30 PLNÁ KREV JIHLAVA

*Ukázka formuláře s objednaným termínem*

Pro objednávkový systém TIS platí, že dárce si může objednat pouze jeden termín v rámci odběru plné krve. Systém uživateli neumožní rezervaci současně na více termínů.

## Omezení objednávání

Pro webové objednávání jsou nastavena tato omezení:

- Je-li dárce blokový, nemůže se objednat
- Má-li dárce více než 66 let nemůže se objednat
- Možnost objednávání ovlivňují specifikace dárce. Má-li např. dárce specifikaci NE Plná krev, nemůže se objednat na odběr apod.

## Zrušení objednaného termínu

Rezervovaný termín dárce je zobrazen v zápatí objednávkového formuláře - pod kalendářem. V kalendáři je zarezervovaný termín vyznačen žlutým podbarvením. V rámečku se zvoleným časem je zobrazeno tlačítko **Zruš**, pomocí kterého dojde ke zrušení zvoleného termínu objednávky. Po kliknutí na toto tlačítko u rušeného termínu dojde systémem k vygenerování kontrolního dotazu, ve kterém je nutné volbu potvrdit tlačítkem **OK**.

**1. KROK - VYBERTE TYP ODBĚRU**  
 ● Plná krev Jihlava

**2. KROK - ZVOLTE POŽADOVANÝ DATUM ODBĚRU**

↑ PROSINEC 1 ÚT 2 ST 3 ČT 4 PÁ 5 SO 6 NE 7 PO 8 ÚT 9 ST 10 ČT 11 PÁ 12 SO 13 NE 14 PO 15 ÚT 16 ST 17 ČT 18 PÁ 19 SO 20 NE 21 PO 22 ÚT 23 ST 24 ČT 25 PÁ 26 SO 27 NE 28 PO 29 ÚT 30 ST 31 ČT

↓ LEDEN 1 PÁ 2 SO 3 NE 4 PO 5 ÚT 6 ST 7 ČT 8 PÁ 22 PÁ 23 SO 24 NE 25 PO 26 ÚT 27 ST 28 ČT 29 PÁ 30 SO 31 NE

**3. KROK - ZVOLTE POŽADOVANÝ ČAS ODBĚRU**

14.12. PONDĚLÍ									
15.12. ÚTERÝ									
16.12. STŘEDA								Zruš 08.30	
17.12. ČTVRTEK									

VÁMI ZVOLENÉ TERMÍNY: 16.12.2020 08.30 PLNÁ KREV JIHLAVA

Ukázka kontrolního dotazu při zrušení objednaného termínu

Rušený termín následně zmizí se seznamu objednaných termínů a dárci je umožněno objednání jiného termínu.

REZERVAČNÍ SYSTÉM DÁRCE S EVIDENČNÍM ČÍSLEM: 1101574 **Odhlásit**

**1. KROK - VYBERTE TYP ODBĚRU**  
 ● Plná krev Jihlava

**2. KROK - ZVOLTE POŽADOVANÝ DATUM ODBĚRU**

↑ PROSINEC 1 ÚT 2 ST 3 ČT 4 PÁ 5 SO 6 NE 7 PO 8 ÚT 9 ST 10 ČT 11 PÁ 12 SO 13 NE 14 PO 15 ÚT 16 ST 17 ČT 18 PÁ 19 SO 20 NE 21 PO 22 ÚT 23 ST 24 ČT 25 PÁ 26 SO 27 NE 28 PO 29 ÚT 30 ST 31 ČT

↓ LEDEN 1 PÁ 2 SO 3 NE 4 PO 5 ÚT 6 ST 7 ČT 8 PÁ 9 SO 10 NE 11 PO 12 ÚT 13 ST 14 ČT 15 PÁ 16 SO 17 NE 18 PO 19 ÚT 20 ST 21 ČT 22 PÁ 23 SO 24 NE 25 PO 26 ÚT 27 ST 28 ČT 29 PÁ 30 SO 31 NE

**3. KROK - ZVOLTE POŽADOVANÝ ČAS ODBĚRU**

14.12. PONDĚLÍ									
15.12. ÚTERÝ									
16.12. STŘEDA	08.30	08.30						08.30	08.30
17.12. ČTVRTEK	08.30					07.30			08.30

Ukázka rezervačního formuláře po odhlášení objednaného termínu

## Odhlášení z objednávkového systému

Pro ukončení práce v objednávkovém systému je třeba kliknout na volbu **Odhlásit** v pravé části obrazovky objednávkového systému. Po tomto kroku se zobrazí úvodní formulář pro zadání přihlašovacích údajů a dárci je tímto z objednávkového systému odhlášen.



## Rezervační systém

Číslo dárce

 ?

Číslo za lomítkem rodného čísla

Přihlas

*Ukázka rezervačního formuláře po odhlášení*